

Agenda de Mercados

agomorpha

2006
149 páginas

Potenciales reproductivos de una granja de conejos



Análisis económico de un policultivo de conejos en un sistema de producción



Enfermedades víricas de los conejos




II Congreso Ibérico de Cunicultura

XXXII Symposium de Cunicultura


IV Jornadas Internacionales de Cunicultura

5 y 6 de Junio de 2007. Vila-Real (Portugal)



Cifras del sector cunícola español

Número de explotaciones	5.644
Plazas para conejas madre	1.462.940
Plaza de cebo	1.245.555
Censo total cabezas de cualquier edad y sexo:	8.601.701
Producción de gazapos	62.200.000
Fabricas de pienso para conejo	188
Producción de pienso para conejo	510.977 t
Producción de carne de conejo	48.536 t
Mataderos autorizados	94




Consumo de carne de conejo durante el año 2004

Consumo en los hogares	30.717 milés de t
Consumo en la restauración	11.330 milés de t

El mayor consumo se produce en el área Noroeste, 16,9 milés de toneladas, es decir, el 23% del consumo nacional

Fuente: MAPA



Movimiento de mercado exterior de carne de conejo durante el año 2005

Exportaciones	79%
Importaciones	21%

Exporaciones de carne de conejo durante el año 2005: 4.635 milés de kilos
 Importaciones de carne de conejo durante el año 2005: 1.137 milés de kilos

Fuente: Cámara de Comercio

Su lonja de referencia	2006			
	Silleda	Zaragoza	Madrid	Bellpuig
40	1,9	2,0	2,0	2,0
41	1,9	2,0	2,1	2,1
42	2,0	2,1	2,1	2,2
43	2,0	2,1	2,2	2,2
44	2,0	2,1	2,2	2,2
45	2,0	2,1	2,2	2,2
46	1,9	2,0	2,1	2,1
47	1,9	2,0	2,1	2,1
48	1,7	1,8	1,8	1,8
49	1,7	1,8	1,8	1,8
50	1,6	1,7	1,7	1,7
51	1,5	1,6	1,6	1,6
52	1,4	1,5	1,5	1,5

2007

Marzo

Ju ma mi ju vi sa do

1 2 3 4 5 6 7

8 9 10 11 12 13 14

15 16 17 18 19 20 21

22 23 24 25 26 27 28

29 30 31

Abril

Ju ma mi ju vi sa do

1 2 3 4 5 6 7

8 9 10 11 12 13 14

15 16 17 18 19 20 21

22 23 24 25 26 27 28 29

30

Mayo

Ju ma mi ju vi sa do

1 2 3 4 5 6 7

8 9 10 11 12 13 14

15 16 17 18 19 20 21

22 23 24 25 26 27 28 29 30 31

Junio

Ju ma mi ju vi sa do

1 2 3 4 5 6 7 8 9

10 11 12 13 14 15 16 17 18

19 20 21 22 23 24 25 26 27 28 29 30

Julio

Ju ma mi ju vi sa do

1 2 3 4 5 6 7 8 9

10 11 12 13 14 15 16 17 18 19

20 21 22 23 24 25 26 27 28 29 30 31

Agosto

Ju ma mi ju vi sa do

1 2 3 4 5 6 7 8 9

10 11 12 13 14 15 16 17 18 19

20 21 22 23 24 25 26 27 28 29 30 31

Septiembre

Ju ma mi ju vi sa do

1 2 3 4 5 6 7 8 9

10 11 12 13 14 15 16 17 18 19

20 21 22 23 24 25 26 27 28 29 30

Octubre

Ju ma mi ju vi sa do

1 2 3 4 5 6 7 8 9

10 11 12 13 14 15 16 17 18 19

20 21 22 23 24 25 26 27 28 29 30 31

Noviembre

Ju ma mi ju vi sa do

1 2 3 4 5 6 7 8 9

10 11 12 13 14 15 16 17 18 19

20 21 22 23 24 25 26 27 28 29 30

Diciembre

Ju ma mi ju vi sa do

1 2 3 4 5 6 7 8 9

10 11 12 13 14 15 16 17 18 19

20 21 22 23 24 25 26 27 28 29 30 31

I trimestre 2006

Semana	2006				Su lonja de referencia
	Bellpuig	Madrid	Zaragoza	Silleda	
1	1,50	1,45	1,42	1,39	
2	1,50	1,40	1,37	1,34	
3	1,40	1,30	1,27	1,24	
4	1,35	1,30	1,27	1,24	
5	1,50	1,45	1,42	1,39	
6	1,65	1,60	1,57	1,54	
7	1,65	1,60	1,57	1,54	
8	1,65	1,60	1,57	1,54	
9	1,75	1,70	1,67	1,64	
10	1,90	1,85	1,82	1,79	
11	2,05	2,00	1,97	1,94	
12	2,10	2,05	2,02	1,99	
13	2,10	2,05	2,02	1,99	

2 trimestre 2006

Semana	2006				Su lonja de referencia
	Bellpuig	Madrid	Zaragoza	Silleda	
14	2,10	2,05	2,02	1,99	
15	2,10	2,05	2,02	1,99	
16	2,10	2,05	2,02	1,99	
17	2,00	1,95	1,92	1,89	
18	1,85	1,80	1,77	1,74	
19	1,70	1,65	1,62	1,59	
20	1,70	1,65	1,62	1,59	
21	1,50	1,45	1,42	1,39	
22	1,50	1,45	1,42	1,39	
23	1,55	1,50	1,47	1,44	
24	1,55	1,50	1,47	1,44	
25	1,55	1,50	1,47	1,44	
26	1,55	1,50	1,47	1,44	

3 trimestre 2006

Semana	2006				Su lonja de referencia
	Bellpuig	Madrid	Zaragoza	Silleda	
27	1,55	1,50	1,47	1,44	
28	1,55	1,50	1,47	1,44	
29	1,55	1,50	1,47	1,44	
30	1,40	1,37	1,34	1,31	
31	1,50	1,47	1,44	1,41	
32	1,60	1,57	1,54	1,51	
33	1,60	1,57	1,54	1,51	
34	1,08	1,07	1,06	1,05	
35	1,08	1,07	1,06	1,05	
36	1,08	1,07	1,06	1,05	
37	1,06	1,05	1,04	1,03	
38	1,06	1,05	1,04	1,03	
39	1,06	1,05	1,04	1,03	

1.



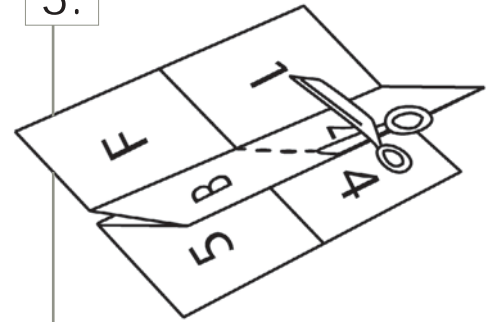
Comenzar con la portada en la parte superior izquierda

2.



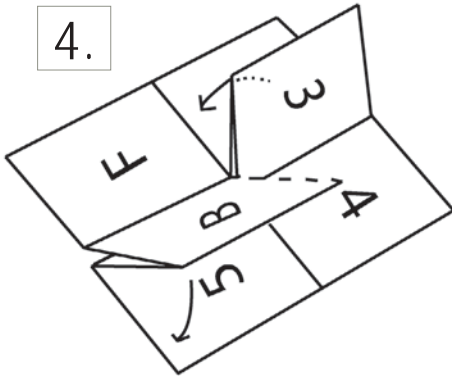
Doblar por la mitad, y luego por la mitad de la mitad.

3.



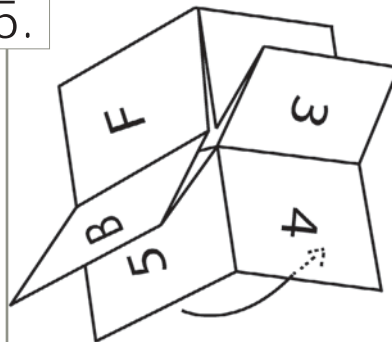
Cortar por la línea de corte marcada en el centro

4.



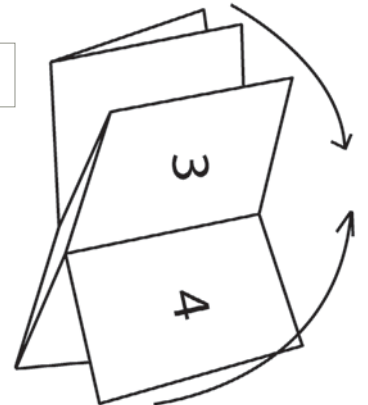
Doblar hacia los extremos opuestos

5.



Doblar por la mitad, verticalmente

6.




5. Doblar por la mitad horizontalmente

Instrucciones de doblado para hacer un "cuadernillo".

(veáse página anterior)

www.pocketmod.com

7. ¡Terminado!



MAQUINARIA PARA MATADEROS DE CONEJOS

- Aturdidores
- Cortadora de manos
- Cortadora de pies
- Extractoras de piel
- Repeladoras de patas
- Descolgadoras de patas
- Cepillos limpiadores
- Colgadores
- Curvas
- Cadenas
- Piñones cadena
- Grupos motrices



MEVIR, S.A.
 Portugal, 3 - Polígono Industrial - Les Comes
 08700 IGUALADA (Barcelona)
 Tel.: 938 030 649 - Fax: 938 050 461
mevirsa@mevirsa.com
www.mevirsa.com